



Banco Agrario  
de Colombia

# PRESENTACIÓN BANCO AGRARIO ALCALDES ELECTOS 2020-2023


# EL BAC EN GRANDES CIFRAS

## Total activos Sep 19



\$ 25.2 Billones

## Captaciones Oct 19



Captaciones  
\$ 13.6 Billones

## Cartera Oct 19



**Total**  
\$ 13.9 Billones

**Moneda extranjera**  
\$ 0.46 Billones

BANCA	CARTERA
Agropecuaria	\$ 7.4
Personal	\$ 2.4
Microfinanzas	\$ 0.7
Empresarial	\$ 1.5
Oficial	\$ 1.9

## Cientes

### Activos

BANCA	CLIENTES
Persona Natural	3,686,142
Persona Jurídica	24,897
<b>TOTAL</b>	<b>3,711,039</b>

### Convenios

1.336

\* Destacando programas de Gobierno (Familias en acción, Unidad de víctimas, Fonvivienda)

## Canales



784  
Oficinas



459 oficinas  
plaza única



97 BAC  
más cerca



2.472  
Cajeros



6.718  
Corresponsales

## Empleados



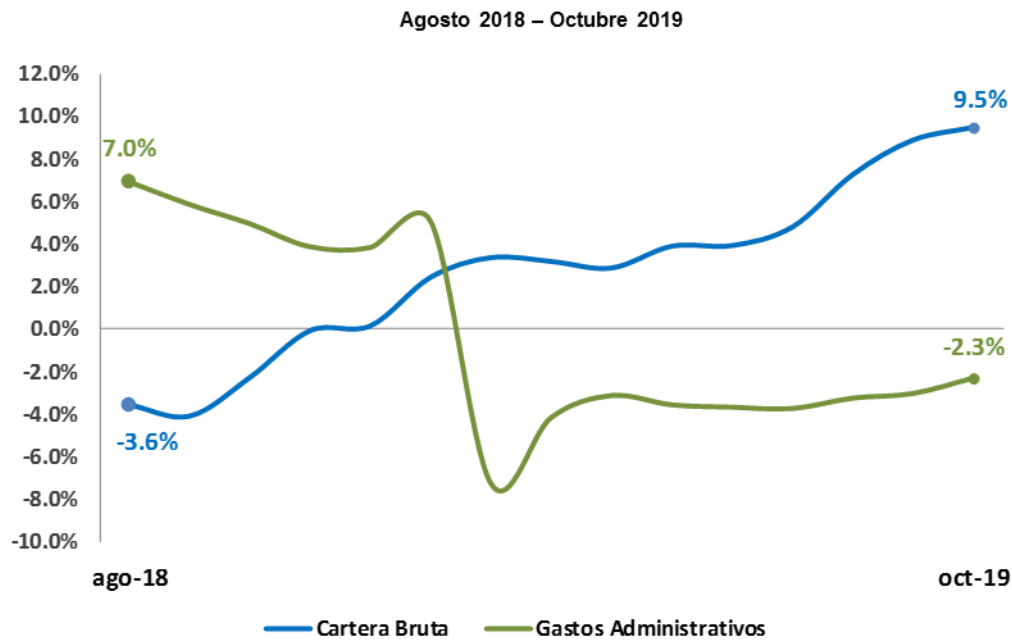
7.866



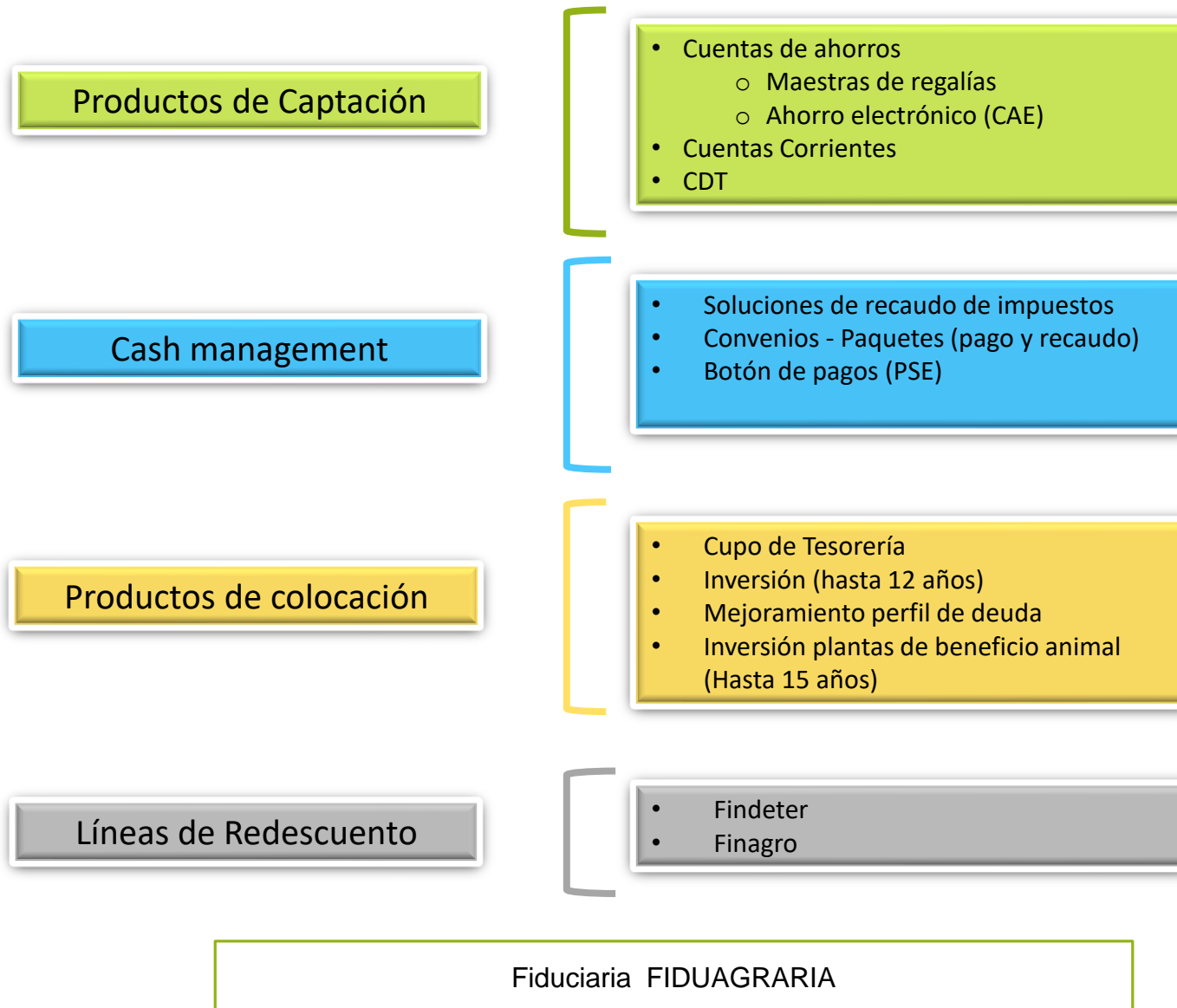
**Comerciales**  
3.452

# CARTERA BRUTA Y GASTOS ADMINISTRATIVOS

Frente al corte de Agosto 2018, se revirtió la tendencia negativa en la cartera bruta, logrando un crecimiento anual del 9.5% a corte a Octubre 2019. Los gastos administrativos estaban creciendo a un 7.0% en Agosto 2018 y a corte de Octubre 2019 han disminuido en un 2.3%.



Disminución de gasto de agosto 2018 a octubre de 2019 por **\$46,331 millones**



# ENTIDADES TERRITORIALES CON PRODUCTOS EN EL BANCO

## CLIENTE

## MONTO SOLICITADO

Distrito Especial Industrial Y Portuario De Barranquilla	\$ 223,444
Empresa Urra Sa Esp	\$ 120,000
Municipio De Bello	\$ 48,048
Municipio De Manizales	\$ 16,852
Municipio De Girón	\$ 2,474
Municipio De Zipaquirá	\$ 12,419
Municipio De Puerto Lopez	\$ 7,322
Municipio De Rionegro	\$ 3,843
Municipio De Puerto Tejada	\$ 3,500
Municipio De Don Matías	\$ 2,712
Municipio Del Carmen De Chucuri	\$ 2,441
Municipio De Valencia	\$ 1,798
Municipio De Teorama	\$ 1,780
Municipio De San Jose Del Guaviare	\$ 1,600
Municipio De Puerto Lopez	\$ 1,300
Municipio De Chachagüi	\$ 1,284
Municipio De Saladoblanco	\$ 1,215
Municipio De Cajibío	\$ 1,200
Municipio De Iles	\$ 959
Municipio De Agrado	\$ 820
Municipio De Paicol	\$ 515
Municipio De Quipile	\$ 249

Tasa inicial IBR+4.62 tasa actual IBR + 3.30

Mejoramiento perfil de deuda

\*Valores



Agropecuario



Microfinanzas

**Convenio  
garantías**

**Brigadas  
de crédito**

**Acuerdo  
microfinanzas**

- Formulario de vinculación de cliente y solicitud de productos
- Certificado de disponibilidad de rentas ofrecidas en garantía
- Acuerdo del concejo u ordenanza, donde se da la autorización para comprometer en monto y garantías
- Reporte de pasivos contingentes
- Ejecuciones presupuestales
- Balance general y estado de actividad financiera
- Indicador de ley 358, 617 y 819
- Marco fiscal de mediano plazo
- Informe de la calificadora de riesgo, como mínimo del año inmediatamente anterior. Aplica para Municipios categoría especial 1 y 2 y Departamentos.
- Otros documentos dispuestos en lista de chequeo

## Ley 358/97:

### Max. Permitido

Intereses/Ahorro operacional (Solvencia)	40%
Saldo de la deuda con proyecto /ingresos Corrientes (Sostenibilidad)	80%

## Ley 617/00:

### Gastos Funcionamiento / Ingresos Corrientes Libre Destinación

#### Municipios

#### Límite

1. Especiales	50%
2. Primera	65%
3. Segunda, tercera	70%
4. Cuarta, quinta y sexta	80%

#### Departamentos

1. Especiales	50%
2. Primera	55%
3. Segunda, tercera	60%
4. Cuarta, quinta y sexta	70%





Banco Agrario  
de Colombia

GRACIAS