

Valle del Cauca

Diagnóstico, retos y conclusiones en cada uno de los ejes sombrilla del partido Centro Democrático

Lina Martínez, PhD en Políticas Públicas, Universidad de Maryland.

Valeria Trofimoff, Mag. en Estudios Sociales y Políticos, Universidad Icesi.



**CENTRO
DEMOCRÁTICO**
Mano firme
Corazón grande

Agenda

1. Panorama del departamento
2. Lucha contra la pobreza e inclusión social.
3. Seguridad en las regiones como condición para la convivencia.
4. Desarrollo de la empresa como medio para buscar la prosperidad y luchar contra el desempleo.
5. Eficiencia del Estado y lucha contra la corrupción.
6. Conclusiones



**CENTRO
DEMOCRÁTICO**
Mano firme, Corazón grande

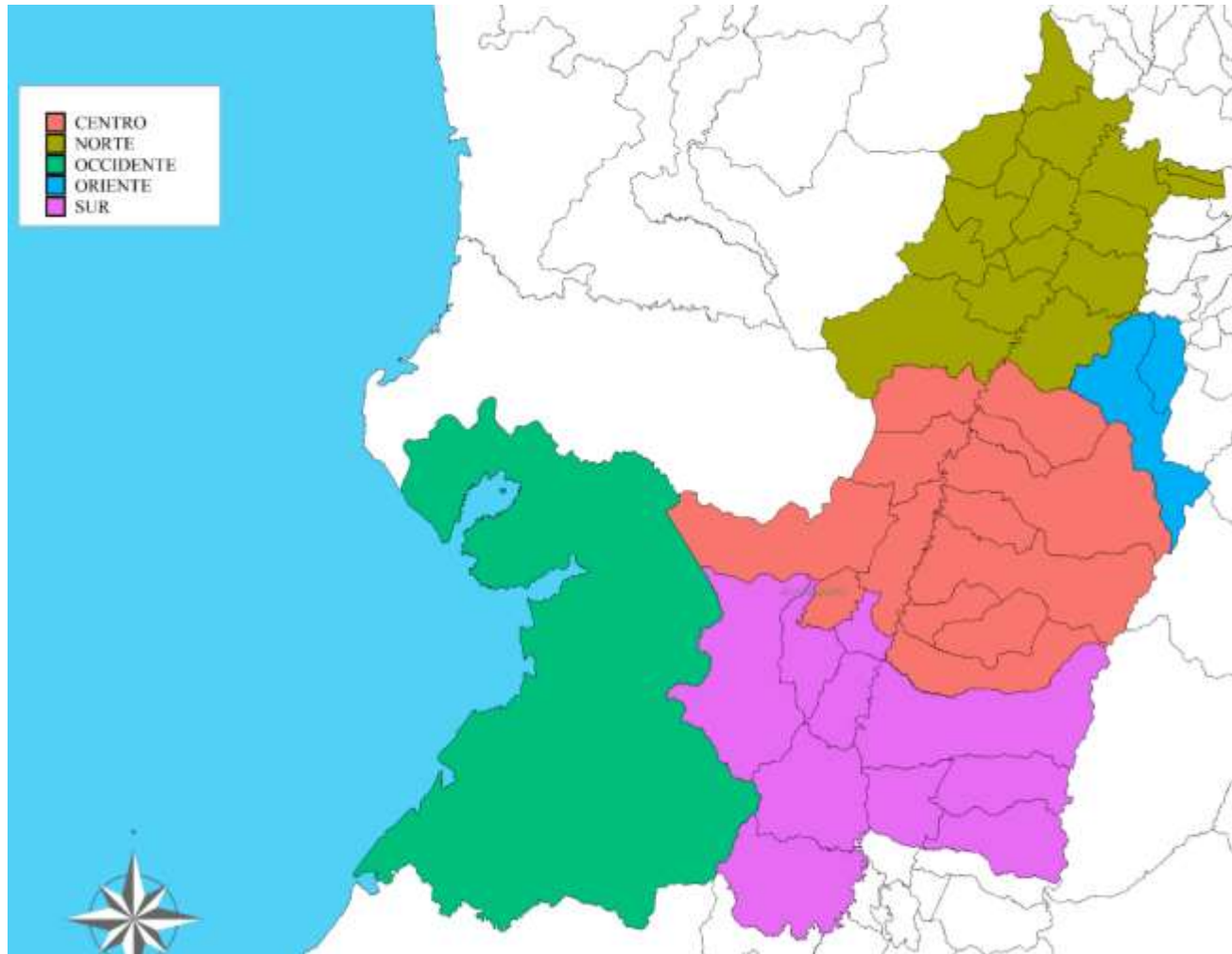
Panorama del departamento

Oportunidades de desarrollo, infraestructura y proyectos estratégicos



CENTRO
DEMOCRÁTICO
Mano firme
Corazón grande

Panorama del departamento



- El Valle contribuye al 9,8% del PIB nacional.
- Principales actividades: comercio, manufactura y servicios.
- Subregión Occidente (Buenaventura) como potencial centro de desarrollo económico.
- Subregión Centro (corredor estratégico Buga-Tuluá-La Paila) oportunidad de inversión empresarial.
- Subregión Sur: Palmira ha adquirido importancia como centro de inversión empresarial y generación de empleo.
- Subregión Norte y Oriente: relación cercana con el eje cafetero.

Oportunidades de desarrollo

- **Agroindustria** (tierras con una productividad superior al promedio nacional).
- **Centros de distribución** (plataforma multimodal).
- **Energías renovables** (líder en producción de bioenergía).
- **Servicios de tercerización** (4 compañías más grandes de TI).
- **Farmacéutico** (15% de la producción nacional).
- **Metalmecánico y automotor** (66% de las exportaciones de autopartes).
- **Cosmética, cuidado personal y del hogar** (alta presencia de multinacionales).

Fuente: Invest Pacific.



**CENTRO
DEMOCRÁTICO**
Mano firme, Corazón grande

Infraestructura y proyectos estratégicos

Infraestructura y competitividad

- Tres de cercanías
- Conexión Pacífico-Orinoquía
- Corredor Cali-Rumichaca
- Dragado de profundización y mantenimiento del puerto de Buenaventura.

Educación, salud y bienestar

- Fortalecimiento de la calidad y cobertura educativa (Buenaventura).
- Valle por y para Todos.
- Programa de Bilingüismo.

Fuente: ProPacífico y PDD.



**CENTRO
DEMOCRÁTICO**
Mano firme, Corazón grande

Infraestructura y proyectos estratégicos

Agua y sostenibilidad ambiental

- Plan Jarillón de Cali
- Recuperación de la cuenca del Río Cauca

Seguridad

- Construcción búnker FGN.
- Construcción centro de comando de la DIJIN y la DIPOL.

Planeación territorial

- Fortalecer la figura Cali Ciudad-Región.
- Desarrollo integral de Buenaventura.

Fuente: ProPacífico y PDD.



**CENTRO
DEMOCRÁTICO**
Mano firme, Corazón grande

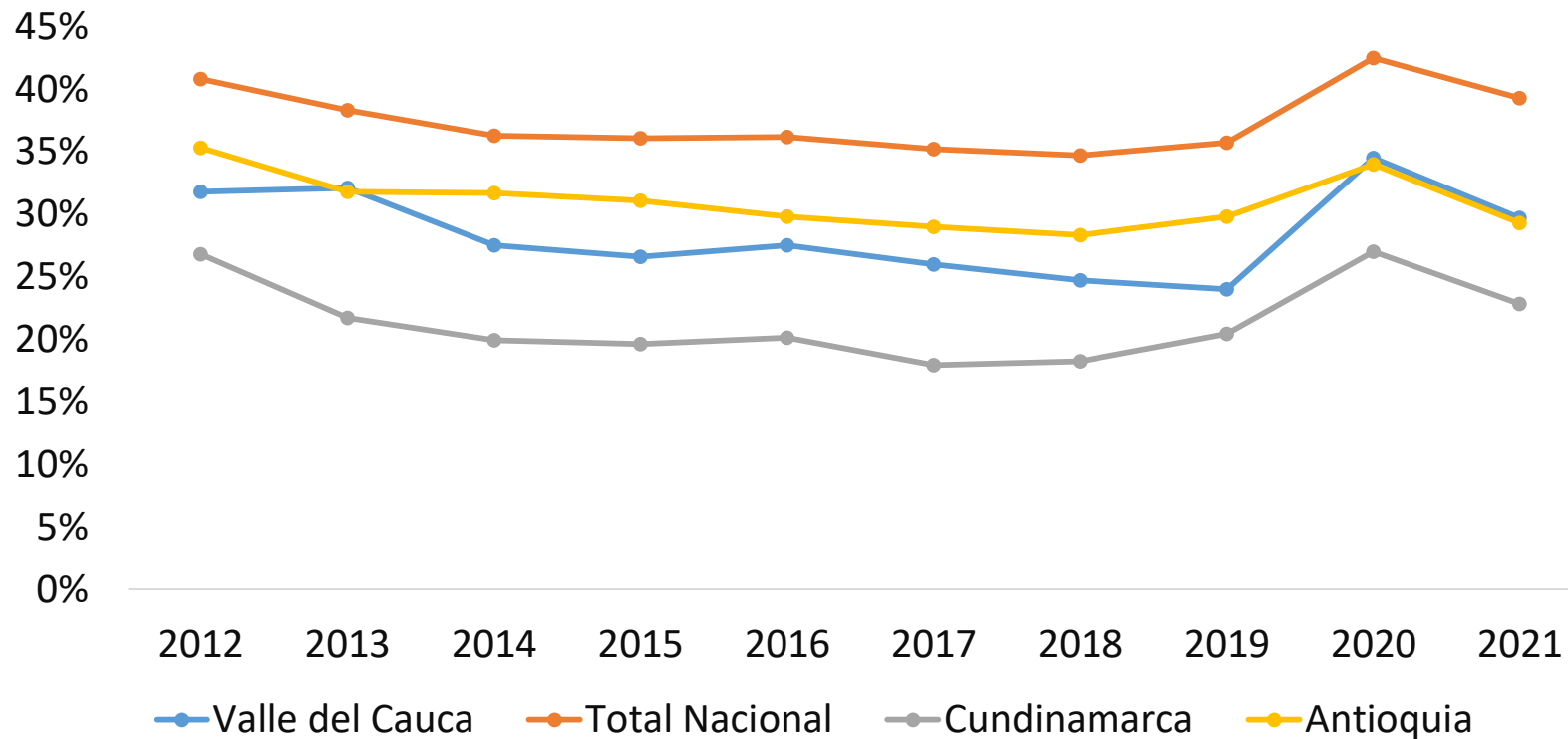
Lucha contra la pobreza e inclusión social



CENTRO
DEMOCRÁTICO
Mano firme
Corazón grande

Reto 1. Retrocesos por casi una década en los indicadores de pobreza

Gráfico 1. Incidencia de la pobreza monetaria en el Valle del Cauca



Fuente: DANE, 2021.



**CENTRO
DEMOCRÁTICO**
Mano firme, Corazón grande

Reto 2. Baja acumulación de capital humano e informalidad

Tabla 1. Porcentaje de hogares que experimentan privaciones en bajo logro educativo y trabajo informal: IPM 2018

Municipio	Bajo logro educativo	Trabajo informal
Cali	33.0%	75.3%
Palmira	40.3%	78.9%
Yumbo	44.3%	76.0%
Jamundí	38.6%	78.5%
Candelaria	46.4%	76.6%
Buenaventura	48.3%	88.6%
Medellín	35.2%	71.0%
Bogotá	26.2%	69.1%

Fuente: DANE, 2018.



**CENTRO
DEMOCRÁTICO**
Mano firme, Corazón grande

Seguridad en las regiones como condición para la convivencia



**CENTRO
DEMOCRÁTICO**
Mano firme
Corazón grande

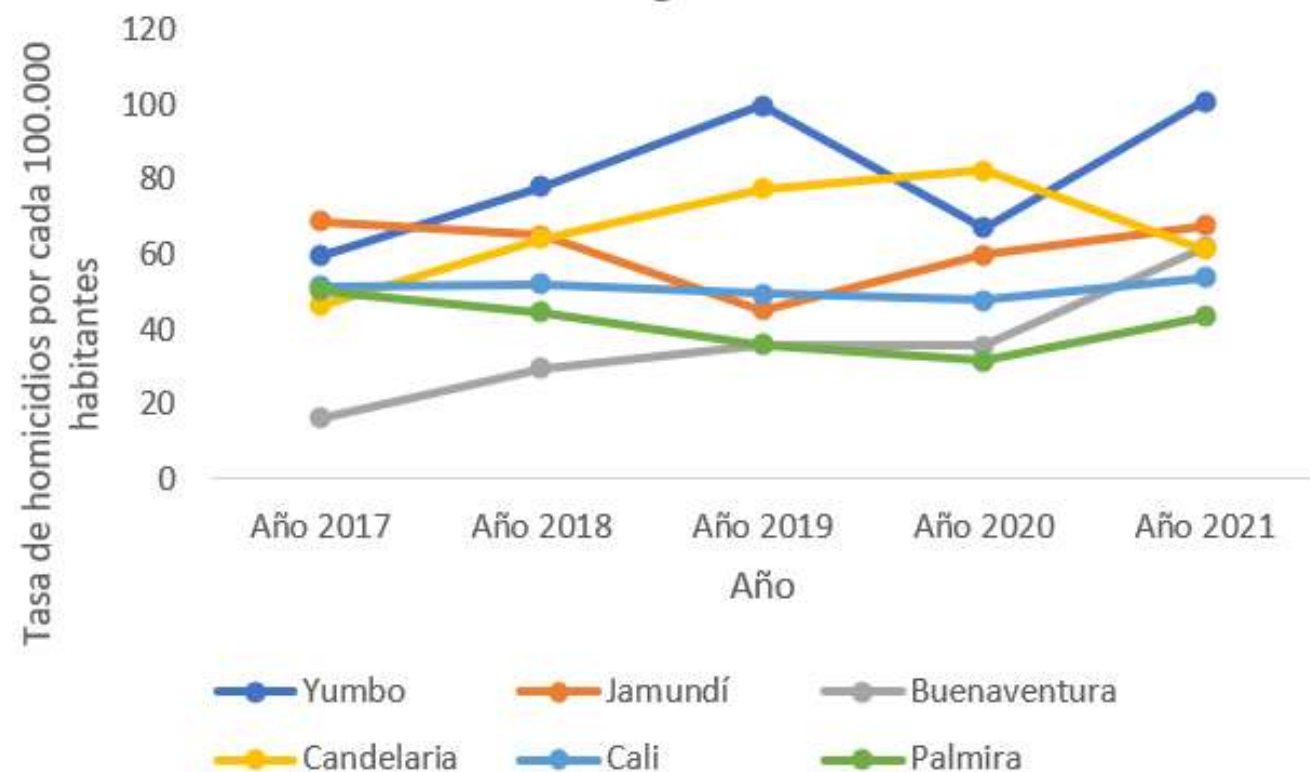
Reto 1. Municipio neurálgico: Buenaventura



- 14 desplazamientos masivos entre segundo semestre del 2021 y enero del 2022 (6.523 personas afectadas).
- IncurSIONES de grupos armados en zonas rurales: vereda San Isidro y vereda Trojita, donde habita la Comunidad Negra de la Cuenca Baja del Río Calima (OCHA, 2022).
- Guerra entre carteles de droga (“Los Shotas y Los Espartanos”) y comunicación con municipios del Valle como Jamundí, Buga y Tuluá (reporte diputado de Buenaventura).
- En 2021, la tasa de homicidios fue de 62 por cada 100.000 habitantes, en el Valle del Cauca fue de 57 y en Colombia de 27.
- Incautaciones de droga.
- Corredor estratégico de cocaína: El Naya.

Reto 2. Inseguridad en el área metropolitana

Gráfico 2. Tasa de homicidios por cada 100.000 habitantes



En 2021, la tasa de homicidios por cada 100.000 habitantes: Cali (54), Medellín (16) y Bogotá (15).

Retos de microtráfico y narcotráfico.

Fuente: Ministerio de Justicia, 2021.



**CENTRO
DEMOCRÁTICO**
Mano firme, Corazón grande

Reto 3. Incremento crítico de la violencia intrafamiliar

Tabla 2. Indicadores de seguridad por cada 100.000 habitantes en el Valle del Cauca

Año	Homicidios	Hurto a personas	Hurto a comercios	Casos de violencia intrafamiliar
2017	54	417	94	164
2018	50	474	130	168
2019	50	585	130	214
2020	49	380	108	180
2021	57	549	115	217

Fuente: Ministerio de Justicia, 2021; Policía Nacional, 2021.



**CENTRO
DEMOCRÁTICO**
Mano firme, Corazón grande

Desarrollo de la empresa como
medio para buscar la
prosperidad y luchar contra el
desempleo



CENTRO
DEMOCRÁTICO
Mano firme
Corazón grande

Reto 1. Bajo crecimiento de las microempresas

Tabla 3. Nivel de cumplimiento de los ODS en Cali y área de influencia

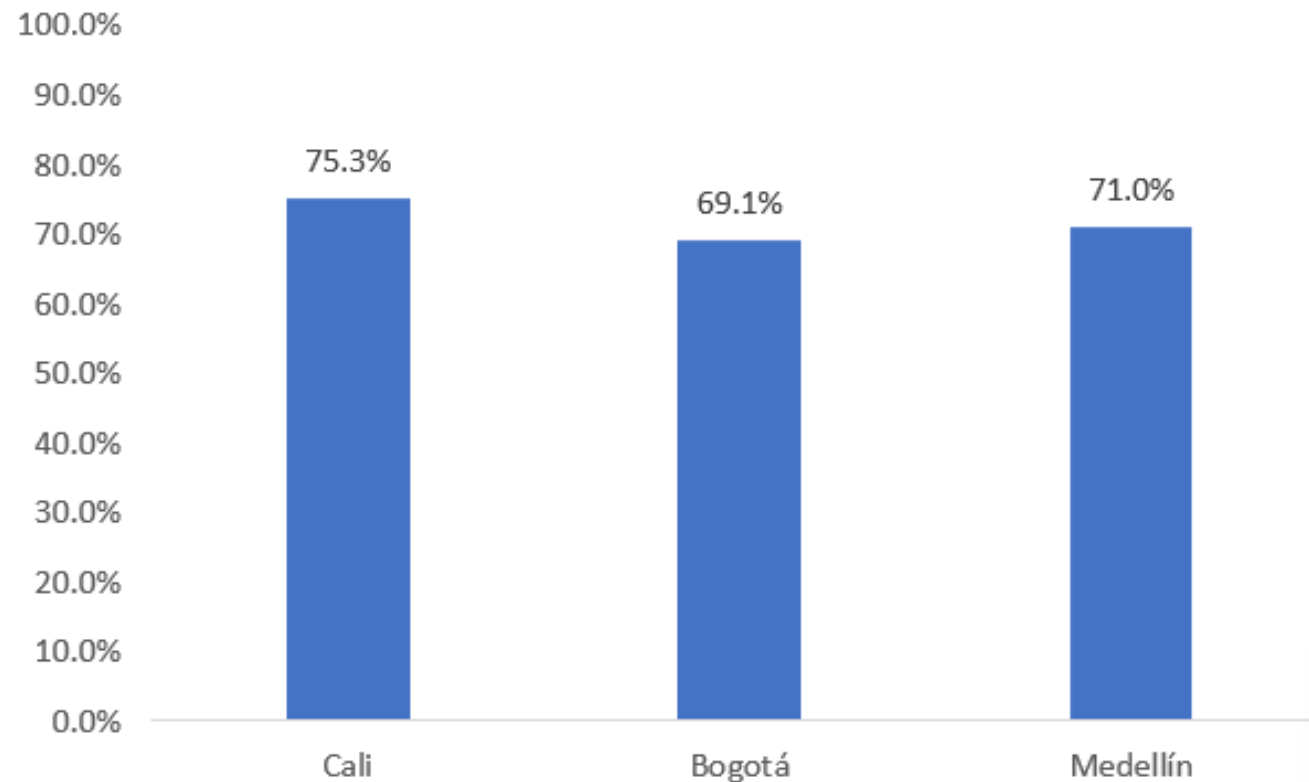
Municipio	Trabajo Decente y Desarrollo Económico (ODS 8)	Industria, innovación e infraestructura (ODS 9) y Ciudades y Comunidades Sostenibles (ODS 11)
Cali	Rezago significativo	Rezago significativo
Palmira	Rezago moderado	Rezago significativo
Yumbo	Rezago significativo	Rezago moderado
Jamundí	Rezago moderado	Rezago significativo
Candelaria	Rezago significativo	Rezago significativo
Buenaventura	Rezago crítico	Rezago significativo
Medellín	Rezago moderado	Rezago moderado
Bogotá	Rezago significativo	Rezago moderado

Fuente: elaboración propia con base IDSM desarrollado por ProPacífico, 2021.

- 90% del tejido productivo está conformado por microempresas.
- Esenciales en la generación de empleo, pero baja participación en la producción nacional, mayores tasas de informalidad, menores tasas de supervivencia y una mínima capacidad de innovación y exportación.

Reto 2. Elevada informalidad y baja acumulación de capital humano

Gráfico 3. Nivel de informalidad con base en el IPM



Fuente: DANE, 2018.

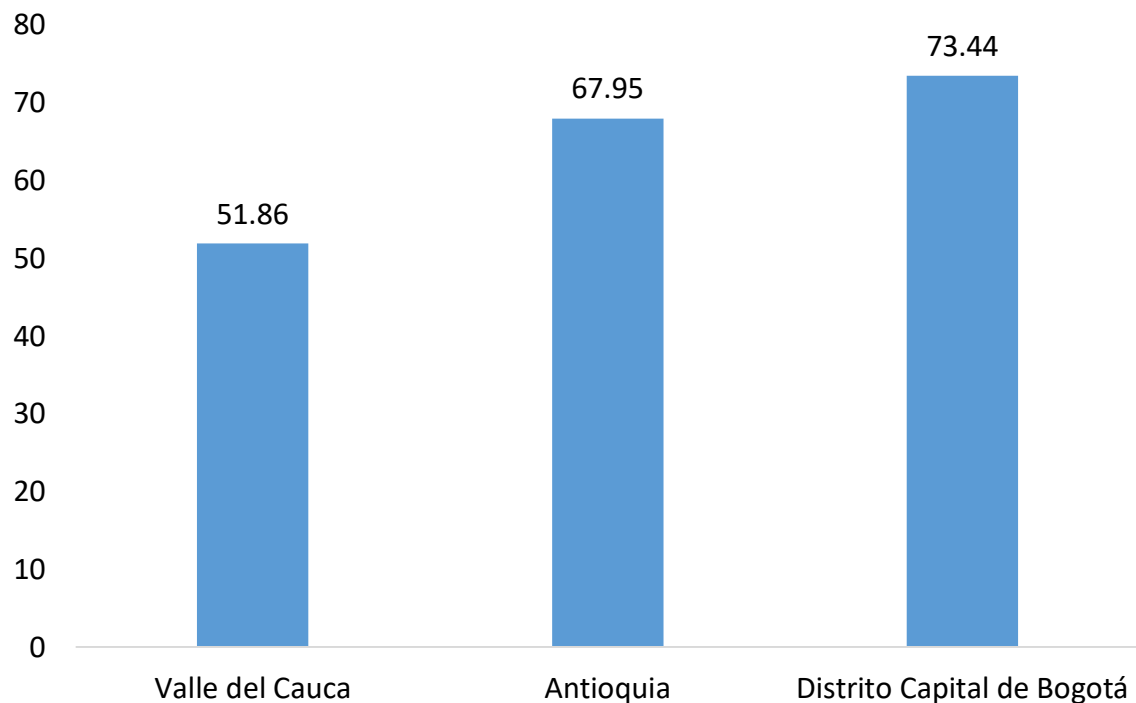
- Las estrategias encaminadas a este sector se caracterizan por su bajo nivel de focalización.
- La baja acumulación de capital humano se traduce también en la debilidad del tejido empresarial.



**CENTRO
DEMOCRÁTICO**
Mano firme, Corazón grande

Reto 3. Competitividad empresarial

Gráfico 4. Índice Departamental de Innovación 2020



Fuente: Confecámaras, 2020.

El Valle, a diferencia de Antioquia y Bogotá, registra los puntajes más bajos en infraestructura, adopción TIC, educación superior y formación para el trabajo, mercado laboral, sistema financiero, entre otros.



**CENTRO
DEMOCRÁTICO**
Mano firme, Corazón grande

Eficiencia del Estado y lucha contra la corrupción



**CENTRO
DEMOCRÁTICO**
Mano firme
Corazón grande

Reto 1. Mejorar Índice de Desempeño Fiscal (IDF) en los municipios

Tabla 4. IDF Cali y área de influencia

Municipio	IDF 2019	IDF 2020	IDF 2021	Clasificación 2021
Buenaventura	41.4	37.9	39.2	Deterioro
Palmira	68.9	44.9	57.7	Riesgo
Candelaria	71.8	63.9	67.9	Vulnerable
Jamundí	65.6	46.9	54.5	Riesgo
Yumbo	68.8	64.4	59.6	Riesgo
Cali	77.4	65.0	70.7	Solvente
Medellín	77.6	78.5	80.4	Sostenible
Bogotá	73.7	68.3	85.7	Sostenible

Fuente: DNP, 2021.

Según la Superservicios (2021), EMCALI no transfiere recursos al municipio desde hace 23 años. Si bien en 2022 volverá a transferir, hay dudas sobre la sostenibilidad financiera de la entidad, debido a que su deuda con el Gobierno Nacional culmina en 2025.



**CENTRO
DEMOCRÁTICO**
Mano firme, Corazón grande

Reto 2. Retos de gestión en educación

Tabla 5. Indicadores de resultados en la Medición de Desempeño Municipal (MDM)

Municipio	Educación	Salud	Servicios públicos	Seguridad	Puntaje resultados
Cali	51.6	96.1	66.5	55.5	67.4
Yumbo	56.7	90.2	47.4	64.1	64.6
Palmira	49.8	91.2	67.4	79.7	72.0
Jamundí	45.5	85.4	66.2	77.6	68.7
Candelaria	47.7	85.3	66.3	72.5	68.0
Buenaventura	41.7	81.7	50.1	85.2	64.7
Medellín	62.6	95.1	63.3	70.9	72.9
Bogotá	60.5	92.1	75.3	61.8	72.4

Fuente: DNP, 2019.



**CENTRO
DEMOCRÁTICO**
Mano firme, Corazón grande

Conclusiones



**CENTRO
DEMOCRÁTICO**
Mano firme
Corazón grande

Conclusiones

1. Reposicionamiento de la región
2. Importancia de la conformación un área metropolitana.
3. Fortalecer la acumulación de capital humano (formación en el saber hacer).
4. Debilidad del tejido empresarial e informalidad
5. Inseguridad y violencia intrafamiliar
6. Importancia de Buenaventura



**CENTRO
DEMOCRÁTICO**
Mano firme, Corazón grande