Chocó

Diagnóstico, retos y conclusiones en cada uno de los ejes sombrilla del partido Centro Democrático

Lina Martínez, PhD en Políticas Públicas, Universidad de Maryland.

Valeria Trofimoff, Mag. en Estudios Sociales y Políticos, Universidad Icesi.

CENTRO DEMOCRÁTICO
Mano firme
Corazón grande

Agenda

1. Panorama del departamento
2. Lucha contra la pobreza e inclusión social.
3. Seguridad en las regiones como condición para la convivencia.
4. Desarrollo de la empresa como medio para buscar la prosperidad y luchar contra el desempleo.
5. Eficiencia del Estado y lucha contra la corrupción.
6. Conclusiones

CENTRO DEMOCRÁTICO
Mano firme, Corazón grande

Panorama del departamento

Infraestructura y proyectos estratégicos

CENTRO DEMOCRÁTICO
Mano firme
Corazón grande

Panorama del departamento

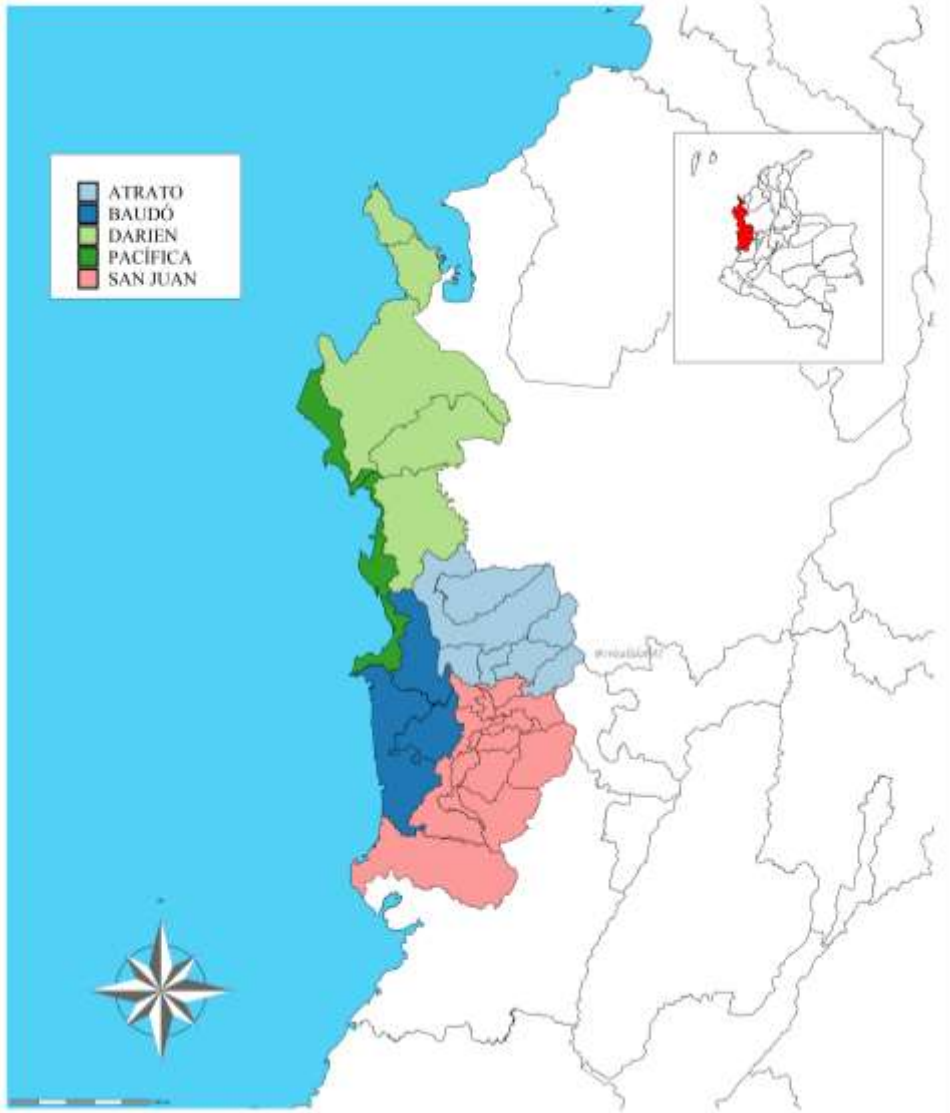

- En Chocó, el 54.5% de la población se encuentra en la zona rural.
- El 78.9% de la población se autoreconoce como negra, mulata, afrodescendiente o afrocolombiana, mientras el 16% se autoreconoce como indígena.
- En general, las principales actividades económicas de las subregiones son: la agricultura, el turismo, la pesca marítima artesanal, la ganadería y la explotación forestal.
- Sin embargo, la subregión San Juan también se caracteriza por su actividad minera y la subregión Atrato por el comercio, el transporte y la logística.

Oportunidades de desarrollo

- Sector agropecuario: una oportunidad para tecnificarlo.
- Recursos ambientales: una oportunidad para promover políticas de crecimiento verde y desarrollo sostenible.

CENTRO DEMOCRÁTICO
Mano firme, Corazón grande

Infraestructura y proyectos estratégicos

Proyectos priorizados por Findeter (2019) teniendo en cuenta las fortalezas y debilidades del departamento.

- Eco-comunidades del Chocó
- Hospital universitario regional
- Corredor vial estratégico: Unguía-Acandí-Capurganá
- Construcción de viviendas en el Carmen del Darién
- Mejoramiento y ampliación de la infraestructura aeroportuaria regional.

Fuente: Findeter (2019)

CENTRO DEMOCRÁTICO
Mano firme, Corazón grande

Infraestructura y proyectos estratégicos

Proyectos priorizados teniendo en cuenta las fortalezas y debilidades del departamento

- Corredor vial estratégico Condoto-Nóvita-Curundó-Sipí
- Construcción de unidad materno-infantil
- Frente marítimo del Chocó
- Nodo turístico del Chocó
- Zona portuaria
- Planta regional de comercialización de agua potable

Fuente: Findeter (2019)

CENTRO DEMOCRÁTICO
Mano firme, Corazón grande

Lucha contra la pobreza e inclusión social

CENTRO DEMOCRÁTICO
Mano firme
Corazón grande

Reto 1. Altos niveles de pobreza

Gráfico 1. Índice Pobreza Multidimensional (IPM) Quibdó y área de influencia, 2018

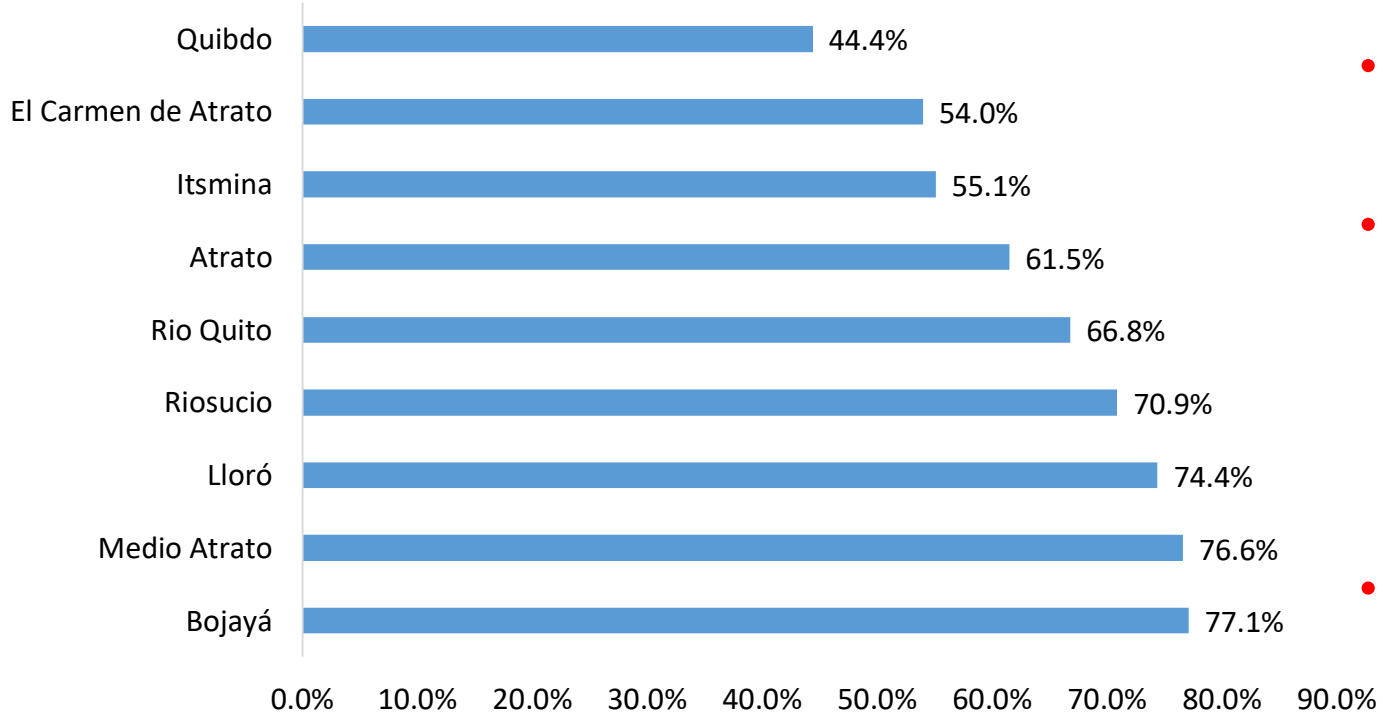

Fuente: DANE, 2018.

- El 54,5% de su población vive en zona rural.
- El 78.9% de su población se autoreconoce como negra, mulata, afrodescendiente o afrocolombiana.
- Esta 24 pp por encima de la pobreza monetaria nacional.

CENTRO DEMOCRÁTICO
Mano firme, Corazón grande

Reto 2. Baja acumulación de capital humano e informalidad

Tabla 1. Porcentaje de hogares que experimentan privaciones en bajo logro educativo y trabajo informal: IPM 2018

Municipio	Bajo logro educativo	Trabajo informal (IPM)
Quibdó	39,8%	88.6%
El Carmen de Atrato	72,5%	81.6%
Atrato	67,2%	92,2%
Rio Quito	76,0%	97.1%
Lloró	76,4%	95.7%
Medio Atrato	83,2%	94.7%
Bojayá	75,3%	95.9%
Alto Baudó	84,0%	97.9%
Istmina	53,5%	90,5%
Riosucio	77,1%	95,0%
Popayán	37,8%	81.4%
Cali	33,0%	75.3%
Bogotá D.C.	26,2%	69.1%

Fuente: DANE, 2018.

- Al 2021, el coeficiente de Gini del Chocó (0,542) se encuentra por encima del total nacional (0,523).
- Medio Atrato, Bojayá y Alto Baudó presentan diferencias de 32, 33 y 46 puntos porcentuales en comparación con Quibdó.

CENTRO DEMOCRÁTICO
Mano firme, Corazón grande

Reto 3. Sin acceso a fuente de agua mejorada e inadecuada eliminación de excretas

Tabla 2. Porcentaje de hogares que experimentan privaciones en sin acceso a fuente de agua mejorada e inadecuada eliminación de excretas: IPM 2018

Municipio	Sin acceso a fuente de agua mejorada	Inadecuada eliminación de excretas
Quibdó	74,7%	80,6%
El Carmen de Atrato	38,4%	49,4%
Atrato	55,6%	73,5%
Rio Quito	74,6%	56,8%
Lloró	79,5%	73,1%
Medio Atrato	84,0%	57,7%
Bojayá	78,3%	75,3%
Alto Baudó	73,3%	83,3%
Istmina	96,3%	86,7%
Riosucio	76,4%	78,1%
Popayán	3,1%	5,4%
Cali	0,9%	1,5%
Bogotá D.C.	0,5%	0,7%

Fuente: DANE, 2018.

Alto Baudó (83,3%), Quibdó (80,6%) y Bojayá (75,3%) registran los niveles más altos de privación en inadecuada eliminación de excretas, mientras Medio Atrato (84.0%) y Lloró (79,5%) presentan los mayores porcentajes de privación en sin acceso a fuente de agua mejorada (DANE, 2018).

CENTRO DEMOCRÁTICO
Mano firme, Corazón grande

Seguridad en las regiones como condición para la convivencia

CENTRO DEMOCRÁTICO
Mano firme
Corazón grande

Reto 1. Aumento de crisis humanitarias

- Durante el primer semestre del 2022, se identificaron 21 eventos de desplazamiento masivo de aproximadamente 3.821 víctimas.
- Los datos muestran que las principales víctimas pertenecen a comunidades afrocolombianas 2.350 (67%) seguido de comunidades indígenas con 481 (14%) (OCHA, 2022a).
- El incremento en los desplazamientos ha tenido lugar principalmente en la subregión del San Juan.
- Los municipios de Istmina y Medio San Juan han presentado la mayor recurrencia de desplazamientos masivos (8 de 21 eventos totales) y concentran el 40% de las víctimas (1.623) en el departamento.

Reto 2. Inseguridad urbana

Gráfico 2. Tasa de homicidios por cada 100.000 habitantes

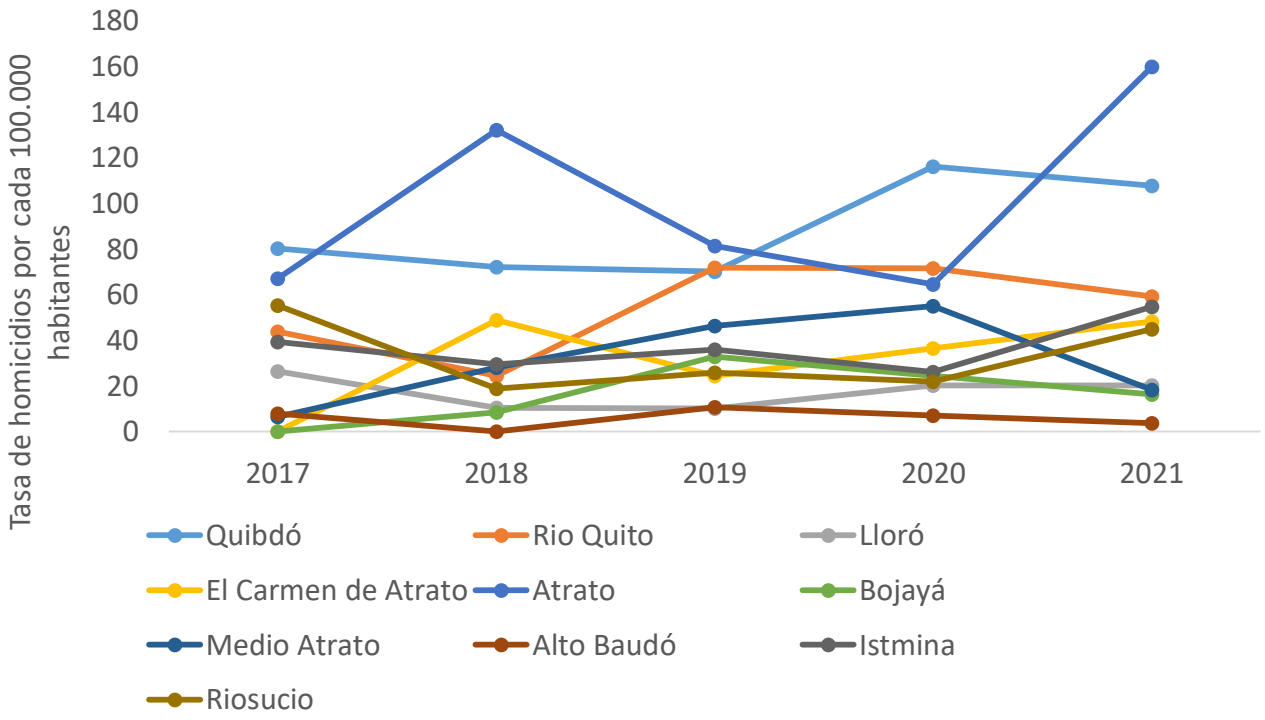

Fuente: Ministerio de Justicia, 2021.

- Los municipios con mayor incremento en este indicador son Medio Atrato, Atrato e Istmina con un aumento del 185%, 139% y 40%.
- Atrato (160) fue el municipio con mayor tasa de homicidios por cada 100.000 habitantes en el departamento.
- Retos de microtráfico y narcotráfico.

CENTRO DEMOCRÁTICO
Mano firme, Corazón grande

Reto 3. Incremento de la violencia intrafamiliar

Tabla 3. Indicadores de seguridad por cada 100.000 habitantes en el Chocó

Año	Homicidios	Hurto a personas	Hurto a comercios	Casos de violencia intrafamiliar
2017	45	143	69	48
2018	39	153	64	42
2019	40	162	56	47
2020	51	72	31	61
2021	53	127	30	58

Fuente: Ministerio de Justicia, 2021; Policía Nacional, 2021.

El Carmen de Atrato y Lloró son los municipios con mayor aumento de casos de violencia intrafamiliar en el departamento.

CENTRO DEMOCRÁTICO
Mano firme, Corazón grande

Desarrollo de la empresa como medio para buscar la prosperidad y luchar contra el desempleo

CENTRO DEMOCRÁTICO
Mano firme
Corazón grande

Reto 1. Crecimiento tardío de las microempresas y falencias en competitividad

Gráfico 3 PIB Chocó composición por ramas de actividad económica 2021

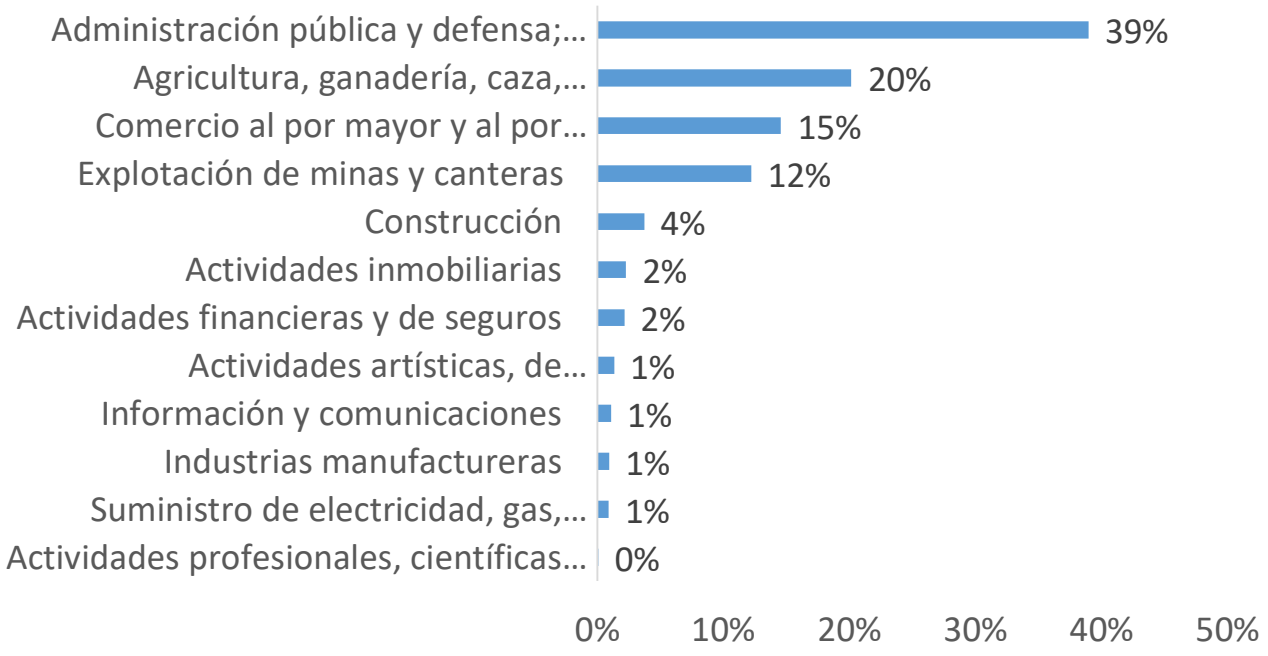

Fuente: elaboración propia con base datos del DANE, 2021.

- 97% del tejido productivo está conformado por microempresas.
- En 2022, el 83.6% de las UPA no introdujeron alguna innovación (DANE, 2022).
- En 2020, la CCC reportó 13.507 unidades productivas.

Esenciales en la generación de empleo, pero baja participación en la producción nacional, mayores tasas de informalidad, menores tasas de supervivencia y una mínima capacidad de innovación y exportación.

CENTRO DEMOCRÁTICO
Mano firme,Corazón grande

Reto 1. Crecimiento tardío de las microempresas y falencias en competitividad

Gráfico 4 PIB Rendimientos de los principales cultivos 2018 (ton/ha)

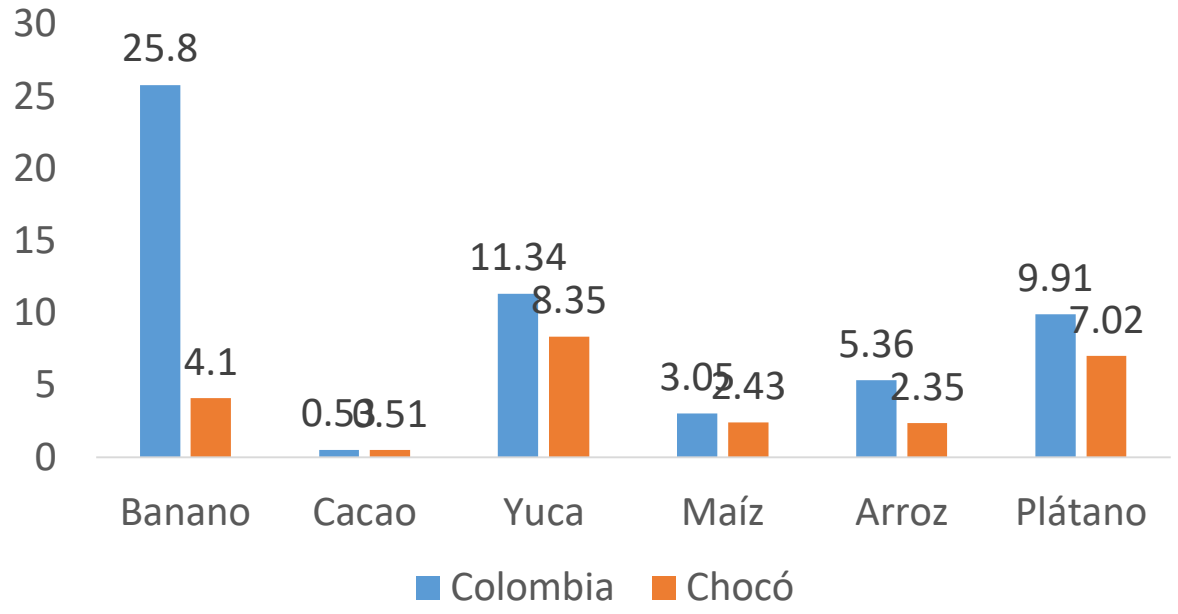

Fuente: Organización de las Naciones Unidas para la Alimentación y Agricultura y Agencia de Desarrollo Rural, 2021.

CENTRO DEMOCRÁTICO
Mano firme, Corazón grande

Reto 2. Altos niveles de informalidad y baja acumulación de capital humano

Gráfico 5. Nivel de informalidad con base en el IPM

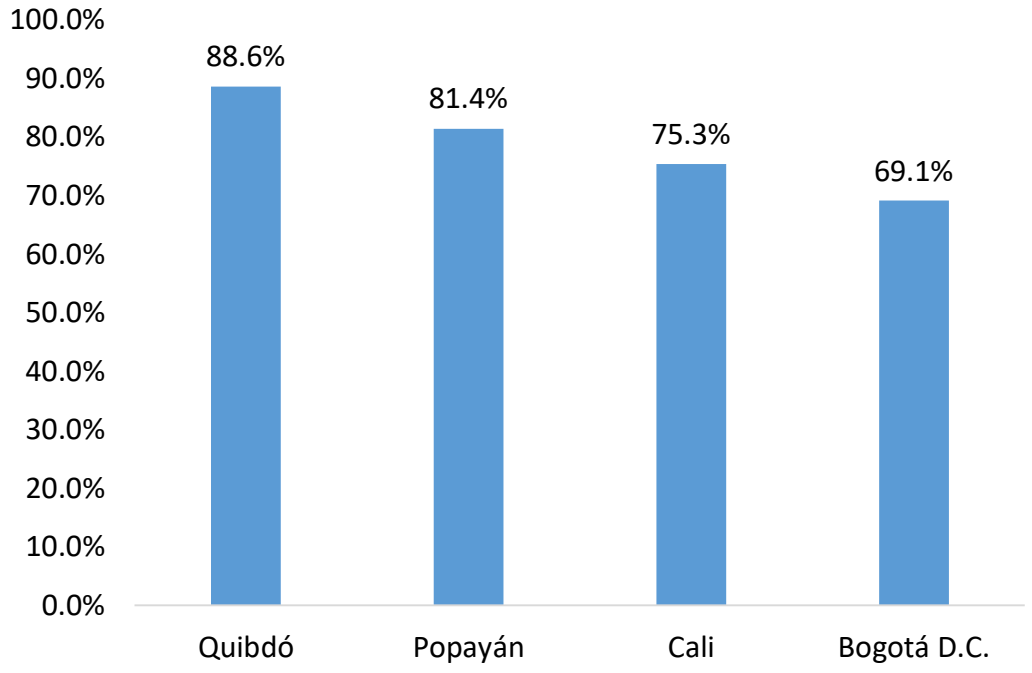

Fuente: DANE, 2018.

- Tasa de desempleo Quibdó: 24,4%, mientras que, Cali 10,0%.
- No se identifican estrategias enfocadas a este sector.
- La baja acumulación de capital humano se traduce también en la debilidad del tejido empresarial.
- Según el IDC, Chocó se encuentra 6 puntos por debajo del Cauca en cuanto a educación superior y formación para el trabajo.

CENTRO DEMOCRÁTICO
Mano firme, Corazón grande

Reto 3. Escasa información de la dinámica empresarial del departamento

Gráfico 6. Comportamiento registral mercantil por subregiones

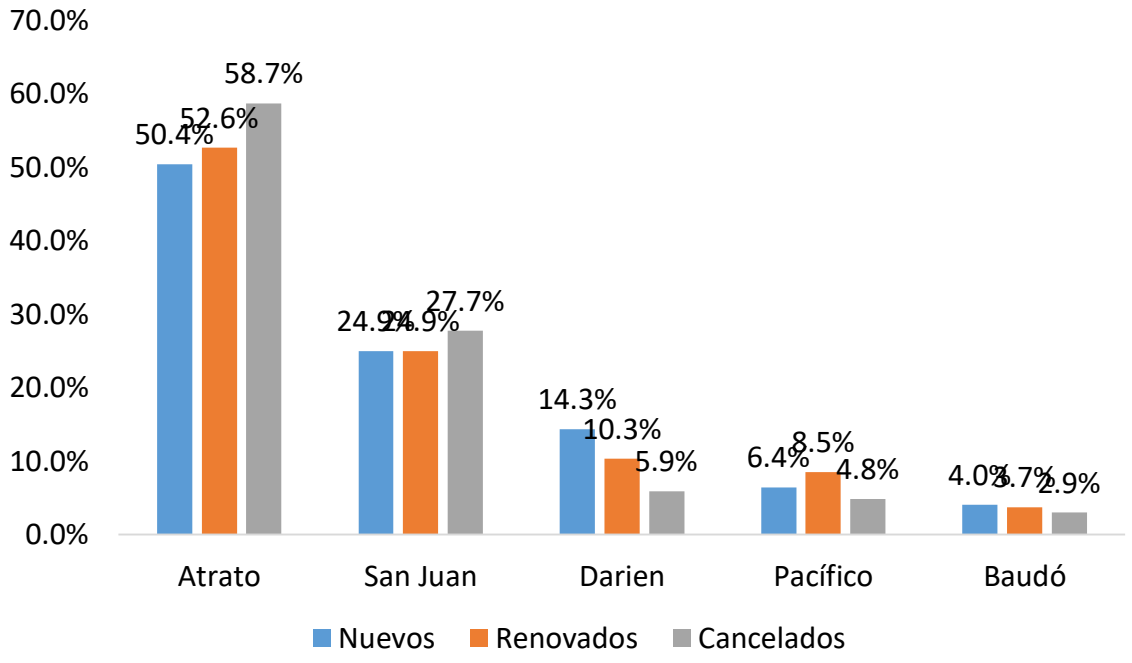

Fuente: Cámara de Comercio del Chocó, 2020.

A pesar de que la cámara de comercio del Chocó, con sede principal en Quibdó, cuenta con dos sedes auxiliares, una en Quibdó y otra en San Juan, existe poca información sobre el tejido empresarial a nivel municipal.

CENTRO DEMOCRÁTICO
Mano firme, Corazón grande

Eficiencia del Estado y lucha contra la corrupción

CENTRO DEMOCRÁTICO
Mano firme
Corazón grande

Reto 1. Crítico Índice de Desempeño Fiscal (IDF)

Tabla 5. IDF Quibdó y área de influencia

Municipio	IDF 2019	IDF 2020	IDF 2021	Calificación 2021
Quibdó	48,7	55,1	52,5	Riesgo
El Carmen de Atrato	49,5	54,3	56,2	Riesgo
Atrato	51,6	55,0	62,2	Vulnerable
Rio Quito	65,2	56,5	63,2	Vulnerable
Lloró	51,4	47,8	49,2	Riesgo
Medio Atrato	64,5	60,8	49,5	Riesgo
Bojayá	50,7	55,6	56,0	Riesgo
Alto Baudó	58,1	41,7	48,6	Riesgo
Istmina	34,6	46,5	46,5	Riesgo
Riosucio	36,9	70,2	60,1	Vulnerable
Popayán	59,7	48,0	51,8	Riesgo
Cali	77,4	65,0	70,7	Solvente
Bogotá D.C.	73,7	68,3	85,7	Sostenible

Fuente: DNP, 2021.

En Quibdó, los ingresos totales del sector descentralizado (EDS) en 2020 representaron 10% de los ingresos corrientes de la administración central. En 2020, las EDS reportadas cerraron con déficit fiscal de $9.950 millones, disminuyéndolo 36% respecto a 2019 y originado en 70% por la Empresa Social del Estado (ESE) municipal y 30% por la empresa de servicios en liquidación, que vienen registrando déficit recurrente.

CENTRO DEMOCRÁTICO
Mano firme, Corazón grande

Reto 2. Incremento de la cobertura y la calidad educativa

Tabla 6. Indicadores de resultados en la Medición de Desempeño Municipal (MDM)

Municipio	Educación	Salud	Servicios públicos	Seguridad y convivencia	Puntaje resultados
Quibdó	55,1	83,5	46,7	76,7	65,5
El Carmen de Atrato	49,0	68,4	49,2	89,6	64,0
Atrato	40,7	68,4	50,1	83,7	60,7
Rio Quito	45,6	59,0	65,1	91,2	65,2
Lloró	34,6	83,1	61,4	93,9	68,3
Medio Atrato	36,2	43,5	33,2	93,3	51,5
Bojayá	28,6	86,9	25,7	96,8	59,5
Alto Baudó	29,6	42,9	47,3	98,7	54,7
Istmina	50,6	77,5	30,4	93,0	62,9
Riosucio	35,2	58,1	19,2	95,9	52,1
Popayán	62,7	89.4	72.8	70.2	73.8
Cali	53.5	95.9	64.7	73.9	72.0
Bogotá D.C.	60.5	92.1	75.2	61.8	72.4

Fuente: DNP, 2020.

En Quibdó, por ejemplo, cobertura neta en educación media fue del 45%, mientras que, en Popayán fue del 60% y en Pasto del 63%.

Los puntajes en las Pruebas Saber 11 (matemáticas y lectura crítica) están por debajo del promedio nacional.

CENTRO DEMOCRÁTICO
Mano firme, Corazón grande

Conclusiones

CENTRO DEMOCRÁTICO
Mano firme
Corazón grande

Conclusiones

1. Fortalecer la acumulación de capital humano (formación en el saber hacer) (El 58,4% de la población del departamento tiene privación en bajo logro educativo).
2. Infraestructura de agua potable y saneamiento (El 75,4% de la población del departamento no tiene acceso a fuentes de agua mejorada).
3. Debilidad del tejido empresarial e informalidad (El IDC muestra falencias en educación superior y formación para el trabajo, sistema financiero, adopción TIC e innovación y dinámica empresarial).
4. Inseguridad urbana (incremento en homicidios en zona de influencia de Quibdó).
5. Aumento de crisis humanitarias (Istimina y Medio San Juan).
6. Importancia en subregión San Juan (escalonamiento del conflicto armado).

CENTRO DEMOCRÁTICO
Mano firme, Corazón grande